

# **INTEGRÁLT VÉSZHELYZETKEZELÉSI DOKUMENTÁCIÓ**

## **LÁTOGATÓI KIVONAT**

### **HEINEKEN BALATON SOUND 2024**

Összhangban a zenés, táncos rendezvények működésének biztonságosabbá tételéről szóló 23/2011. (III.8.) Korm. rendelet, valamint az 54/2014. (XII.5.) BM rendelettel hatályba léptetett Országos Tűzvédelmi Szabályzat rendelkezéseivel.

Jelen dokumentum szigorúan bizalmas, sokszorosítása, részeinek vagy egészének bármilyen jellegű felhasználása a Sziget Kulturális Menedzser Iroda Zrt. írásos engedélye nélkül szigorúan tilos! A dokumentumban található személyes adatok illetéktelen felhasználása büntetőfeljelentést von maga után!

## TARTALOMJEGYZÉK

<b>1. A RENDEZVÉNY BEMUTATÁSA .....</b>	<b>1</b>
1.1. A rendezvény adatai.....	1
1.2. A legfontosabb rendezői adatok.....	3
1.3. A rendezvény biztosító közreműködők adatai .....	3
<b>2. TŰZVÉDELMI ELŐÍRÁSOK ÉS SZABÁLYZAT .....</b>	<b>3</b>
2.1. Rendezvény helyszínekre vonatkozó előírások .....	3
2.2. Tűz jelzésének és oltásának módja: .....	4
2.3. Tűzveszélyes tevékenységre vonatkozó előírások.....	7
<b>3. OPERATÍV IRÁNYÍTÁSI KÖZPONT – VÉSZHELYZET ELHÁRÍTÁSÁÉRT FELELŐS SZERV/TÖRZS.....</b>	<b>8</b>
3.1. Létesítést igazoló jogalap: .....	8
3.2. Tűzoltó és műszaki mentő szolgálat, OIK-on belüli feladatok és technikai felszereltség .....	8
3.3. Tűzoltásra irányuló feladatok: .....	9
3.4. Tömeg kezelésére és tájékoztató eszközök:.....	9
3.5. Kiürítés és menekítés módjai:.....	10
<b>4. BIZTONSÁGI KÖVETELMÉNYEK TELJESÍTÉSE.....</b>	<b>11</b>
4.1. Általános feladatok: .....	11
4.2. Beviteli tilalom alá eső tárgyak: .....	11
<b>5. SZÁMÍTÁSBA VETT VESZÉLYFORRÁSOK, VESZÉLYEK ÉS AZOK ELHÁRÍTÁSÁRA VONATKOZÓ INTÉZKEDÉSI TERV .....</b>	<b>14</b>
5.1. Időjárási tényezők figyelemmel kísérése: .....	14
5.2. Viharos időre és elemi csapásra vonatkozó terv: .....	16
5.3. Tömeges rendbontás, közbiztonságot fenyegető cselekmények .....	19
5.4. Egészségügyi jellegű veszélyforrások és kockázati tényező .....	20
<b>6. VÉSZHELYZET ELHÁRÍTÁSÁÉRT A VENDÉGEK FELADATAI ÉS KÖTELEZETTSÉGEI ....</b>	<b>21</b>
6.1. Vendégekre, látogatókra vonatkozó biztonsági szabályozás.....	21
<b>7. KIÜRÍTÉSI TERV .....</b>	<b>22</b>

# 1. A RENDEZVÉNY BEMUTATÁSA

## 1.1. A rendezvény adatai

### Megnevezése:

Heineken Balaton Sound

### Rendezvény fajtája:

Kiemelt, szabadtéri zenés, táncos tömegrendezvény

### Rendezvény rendeltetése:

Multikulturális élőzenei fesztivál, a zenei programok mellett kulturális, idegenforgalmi és gasztronómiai programokkal.

Az eseményhez kiegészítő szolgáltatásként kempingek társulnak ideiglenesen telepített infrastruktúrákkal.

### Rendezvény címe:

8621 Zamárdi, Szabadstrand

### Területhasználat jogalapja:

A rendezvénynek helyet adó ingatlanokat bérleti szerződéssel használja a rendezvény szervezője.

### Gyakorisága:

Alkalmi rendezvény, évente egy alkalommal kerül megrendezésre 5 napon keresztül.

### Rendezvény időpontjai és nyitvatartása:

2024. július 3. szerda 16:00 – 24:00

2024. július 4. csütörtök 00:00 – 24:00

2024. július 5. péntek 00:00 – 24:00

2024. július 6. szombat 00:00 – 24:00

2024. július 7. vasárnap 00:00 – 08:00

### Kiegészítő infrastruktúra – kemping nyitása és zárása:

Nyitás: 2024. július 2. kedd 14:00

Zárás: 2024. július 7. vasárnap 12:00

### Rendezvény területének megközelítése:

A rendezvényre érkező látogatók számos közlekedési mód közül választva tudják megközelíteni a rendezvény területét.

Tömegközlekedés esetén akár busszal akár vonattal meg tudja közelíteni a látogató a rendezvényt kiindulási pontja szerint általa megválogatva. A legközelebbi vonat állomás Zamárdin a Szent István utca és a Siófoki utca kereszteződése mellett található, ahonnan 20 perces gyalogúttal juthat a látogató a rendezvény helyszínére. A távolsági buszjáratok rendszerint több megállóhelyen állnak meg, azonban a rendezvénnyel nem érintett időszakban a Szent István utcán közlekedő távolsági buszok ez idő alatt a 7-es számú főúton közlekednek.

Autóval való megközelítés esetén javasoljuk látogatóinknak, hogy valamilyen útmutató applikációt alkalmazzanak, azonban a rendezvény megközelítésének ez a legkevésbé ajánlott módja a korlátozott parkolók miatt is.

A rendezvényre való eljutásra külön szervezett szolgáltatás is a látogatók rendelkezésére áll, többek között transzferrel, shuttle kisbusszal és vízi transzferrel.

### Rendezvényre való belépés rendje látogatók számára:

A rendezvényre érkezők a bejárat előtt lévő pénztárakban és pass konténerekben váltják be a jegyeiket, vagy vásárolják meg a belépésre jogosító karszalagokat. A már megvásárolt belépőjeggyel csak akkor jogosult a látogató a belépésre, ha elfogadja és magára nézve

kötelezőnek tartja a rendezvény Általános Szerződési Feltételeit és a Házirendjét, és egyben tudomásul veszi, hogy a Házirend betartását a szervezők és a biztonsági szolgálat ellenőrzik.

Miután a szükséges okmányokat és a jegyet vagy jegyeket a látogató bemutatta, jogosult a már bemutatott jegy vagy jegyek alapján a karszalagot megkapni, amelyet a jegyellenőrök felhelyeznek a kezükre, illetőleg ellenőrzik a már korábban felrakott karszalag érvényességét és szabályosságát. Csak a csuklón hordott karszalag számít érvényes belépőnek. A sérült, átragasztott, preparált, elvágott illetőleg kézfejnél tágabb átmérőjű karszalagok érvénytelenek.

A 11. életévüket be nem töltött gyermekek a rendezvényt ingyenesen látogathatják. A 14. életévüket be nem töltött gyermekek csak kísérővel léphetnek be és tartózkodhatnak a rendezvény területén.

Az érvényes karszalaggal rendelkezők a rendezvény területére a csomagátvizsgáló ponton keresztül juthatnak be. Itt a biztonsági szolgálat munkatársai átvizsgálják a belépők csomagjait, és ha szükségesnek tartják, ruházatát. A csomagátvizsgálást kérésre, a ruházatátvizsgálást minden esetben azonos nemű biztonsági őr végzi. A közrendre veszélyes tárgyak, tiltott tárgyak, a rendezvényre be nem hozható más tárgyak az utasítás szerint elvételez kerülnék. A tiltott tárgyak részletes felsorolása a Házirendben található is megtalálható. Amennyiben szükséges, a biztonsági szolgálat munkatársai rendőrségi intézkedést kérhetnek, a rendőrök megérkezéséig a személy(eket) a helyszínen visszatartják. A rendőrségi intézkedésről jegyzőkönyv készül.

#### **Hátrányos helyzetben lévő látogatók belépése:**

A rendezvény területe akadálymentesített, mozgáskorlátozottak számára is megközelíthető, a programokon való részvétel biztosított.

#### **Házikedvencek behozatala:**

A rendezvény területére kimondottan nem javasolt házi kedvenceket behozni, amennyiben a látogató mégis magával hozná kedvencét, akkor az általános közfelfogás szerint szelíd, pórázon vezethető háziállatok („házi kedvencek”, tipikusan: kutya, vadászgörény, egyes rágcsálófajták) léptethetőek be, és csak gazdájuk által. Házi kedvenceket a rendezvény területére a következő feltételek együttes megléte esetén lehet beléptetni:

- érvényes oltási igazolvány 1 (egy) évnél nem régebbi veszettségoltással,
- egyedi azonosító (olvasható tetoválás vagy mikrochip),
- póráz, nyakörv, szájkosár, biléta a gazda (a rendezvény ideje alatt is elérhető) telefonszámával.

A fentiek megléte a rendezvény bejáratnál ellenőrzésre kerül és hiányosság esetén a házi kedvenc nem hozható be. A házi kedvencekre vonatkozó konkrét rendelkezéseket a rendezvény házirendje tartalmazza.

#### **Belépésre feljogosító karszalagok:**

A rendezvényre napi, és teljes időtartamra szóló érvényes karszalaggal lehet belépni, melyet a jegyellenőrök és a biztonsági szolgálat minden alkalommal ellenőriz.

<b>Belépésre feljogosító karszalagok</b>			
<b>Típusa</b>	<b>Érvényessége</b>	<b>Tartózkodás kezdete</b>	<b>Tartózkodás vége</b>
Napijegy/ VIP napijegy	Az 1. nap 16:00 órától vagy az adott nap 08:00 órától, másnap 08:00 óráig.	Adott nap 08:00 órától másnap 08:00 óráig lehet belépni.	Bent tartózkodni adott nap 08:00 órától másnap 08:00 óráig lehet.
3 vagy 4 napos bérlet/ 3 vagy 4 napos VIP bérlet	Az 1. nap 16:00 órától az utolsó nap 08:00 óráig.	Az 1. nap 16:00 órától vagy az adott nap 08:00 órától.	Az utolsó nap 08:00 óráig.

## 1.2. A legfontosabb rendezői adatok

### Rendező gazdasági társaság adatai:

Név: Sziget Kulturális Menedzser Iroda Zrt. (továbbiakban: Sziget Zrt.)  
Székhely: 1033 Budapest, Hajógyári sziget, Hrsz. 23796/58.  
Cégjegyzék száma:01-10-049598  
Adószáma: 26189905-2-41  
Statistikai jele: 26189905-9001-114-01  
Telefonszáma: 06 (1) 372 0650  
E-mail címe: [info@sziget.hu](mailto:info@sziget.hu)

## 1.3. A rendezvény biztosító közreműködők adatai

### Tűzvédelmi előírások betartásáért felelős szervezet:

Cégnév: Fire Safety Events Kft.  
Székhely: 9400 Sopron, Mikoviny u. 37.  
Adószám: 24364096-2-08  
Cégjegyzék szám: 08-09-025148

### Rendezvény biztonsági biztosításáért felelős szervezet:

Cégnév: In-Kal Security Events Kft.  
Székhely: 1146 Budapest, Thököly út 68.  
Adószám: 14822621-2-42  
Cégjegyzék szám:01-09-921619

### Egészségügyi biztosításáért felelős szervezet:

Név: Országos Mentőszolgálat  
Székhely: 1055 Budapest, Markó utca 22.  
Adószáma: 15309989-2-41

### Helper szolgálat biztosításáért felelős szervezet:

Cégnév: Magenta Idea Kft.  
Székhely: 1136 Budapest, Tátra utca 5/b. Fsz. 1/c.  
Adószám: 26248606-2-41  
Cégjegyzékszám:01 09 320063

### Vízimentés biztosításáért felelős szervezet:

Cégnév: Szegedi Vízümentő és Tűzoltó Szakszolgálat  
Székhely: 6723 Szeged, József A. sugárút 138/A.  
Adószám: 18469233-2-06  
Nyilv.tart. szám: 06-02-0001789

## 2. TŰZVÉDELMI ELŐÍRÁSOK ÉS SZABÁLYZAT

### 2.1. Rendezvény helyszínekre vonatkozó előírások

#### 2.1.1. Parkolók:

Két jármű között olyan oldaltávolságot kell biztosítani, hogy a gépjárművek ajtajai legalább az egyik oldalon teljes szélességükben nyithatók legyenek, az egymás mögött álló gépjárművek között pedig legalább 0,80 méter távolságot kell megtartani.

A parkolóban a gépjármű éghető folyadékkal történő tisztítása szigorúan tilos.

A parkolóban tűzveszélyes folyadékot lefejtetni, tárolni, illetve gépjárművet üzemanyaggal feltölteni, tűzveszéllyel járó javítást és egyéb tűzveszélyes tevékenységet végezni tilos.

A gépjármű előmelegítésére csak olyan eszközt, anyagot szabad használni, amely tüzet vagy robbanást nem okozhat. Erre a célra nyílt lángot használni tilos.

A parkolóban tilos olyan gépjárművet elhelyezni, amelyből az üzemanyag folyik vagy csepeg. A gépjárművekből esetleg kicsöpögött éghető folyadék felitatásáról gondoskodni kell.

A gépjárműre vonatkozó tűzvédelmi szabályok és rendelkezések megtartásáért az üzembentartó, valamint a gépjármű vezetője a felelős.

Üzemképtelen gépjárművet úgy kell tárolni, hogy a többi gépjármű mozgását ne akadályozza. Gondoskodni kell mihamarabbi elszállíttatásáról.

A parkolóban robbanásveszélyes osztályba tartozó anyaggal megrakott szállító jármű még ideiglenesen sem parkolhat.

A parkolási rend kialakításánál figyelembe kell venni a parkolóban lévő tűzvédelmi eszközöket és berendezéseket, azok akadálymentes megközelítését folyamatosan biztosítani kell. Ezen eszközök és berendezések előtt legalább 1,5 m távolságon belül tilos a parkolás.

A kijelölt gépjárműparkoló területén el kell helyezni legalább 2-2 db MSZ EN 3 szabvány szerinti 34A 183B C oltásteljesítményű, legalább 6 kg-os porral oltó tűzoltó készüléket.

### **2.1.2. Kemping területek:**

A rendezvényhez kapcsolódó kiegészítő infrastruktúraként működnek kempingek, melyeknek a területe teljesen elválik a rendezvény területétől. A rendezvényhez kapcsolódóan 2 dedikált kemping kerül kialakításra:

- Soundville és Lakeside kemping (Nyugati oldalon)
- Karaván, Basic és Dolgozói kemping (Szent István utca)

A sátrakat csak az arra kijelölt helyen szabad felállítani, ügyelve arra, hogy a menekülési útvonalak, tűzoltási felvonulási utak szabadon maradjanak. Amennyiben egy látogató ezen biztonsági előírást nem tartja be, úgy a Sziget Zrt. vagy az illetékes tűzvédelmi hatóság (Somogy Vármegyei Katasztrófavédelmi Igazgatóság Siófoki Katasztrófavédelmi Kirendeltség) utasítására sátrát köteles egy kijelölt helyre áthelyeznie.

Áram vételezése főszabály szerint tilos. Kivételt képeznek ez alól a Caravan kemping, és a Dolgozói kemping bizonyos részei. Utóbbiak esetében is kizárólag az adott kemping vezetőjének engedélyével lehetséges az áram vételezése.

Hosszabbító vagy elosztó csatlakozási pontja nem helyezhető közvetlenül a talajra, továbbá szükséges gondoskodni az érintésvédelem biztosításáról. Amennyiben a csatlakoztatás nem megfelelő, úgy a Sziget Zrt. személyzetének utasítására a látogató köteles a csatlakoztatást megszüntetni.

A kempingterületeken tilos klímaberendezés, elektromos tűzhely, vízforraló vagy hűtőszekrény használata.

A kempingterületekre gépjárművel behajtani tilos! (kivéve a takarítást, karbantartást végző járművet, valamint a kemping vezetőjének külön behajtási engedélyével rendelkező járművet, stáb robotokat).

Lakókocsi kizárólag a kemping vezetőjének engedélyével parkolhat a kemping területén, azonban az azt vontató jármű a lerakást követően köteles azonnal elhagyni a kemping területét.

## **2.2. Tűz jelzésének és oltásának módja:**

### **2.2.1. Tűz észlelése, tűzjelzés:**

Aki tüzet vagy annak közvetlen veszélyét észleli, illetve arról tudomást szerez, köteles azt haladéktalanul jelezni a biztonsági személyzet felé, vagy a rendezvény lebonyolításában résztvevő valamely felelős személynek (rendezvényszervező) a további intézkedések megtétele céljából.

A felelős személynek a jelzést a 112-es általános segélyhívó telefonszámon kell leadnia. A tűzjelzés díjtalan és más hívásokkal szemben elsőbbséget élvez. A 112-es általános segélyhívó szám tárcsázásakor fontos figyelembe venni, hogy ezen a telefonszámon nem a helyi tűzoltóság fog jelentkezni. A tűzjelzés adásakor mindenképpen mondjuk be, mely településen, rendezvényen történt a káreset, valamint próbáljunk plusz információt adni a helyszín megközelítésével kapcsolatban.

Mindenki köteles a tűz jelzéséhez, a segítségkéréshez a kommunikációs eszközt rendelkezésre bocsátani, szükség esetén járművével segítséget nyújtani.

A tüzet jelző személynek az alábbi információkat feltétlenül közölnie kell:

- A tüzeset pontos helye, címe (a rendezvény területén a pontos keletkezési hely)
- Mi és hol ég/égett, milyen káreset történt
- Mekkora a tűz terjedelme
- Van-e emberélet veszélyben
- Mennyien tartózkodnak az adott épületben, helyiségben, szabadtéren, rendezvényterületen
- A veszélyeztetett terület kiürítése megkezdődött-e
- A menekülő emberek menekülési útvonala
- A jelző személy neve és telefonszáma

A jelző személy telefonszámát fontos megadni, mert a vonuló egységek kivonulás közben sok esetben újra felveszik a kapcsolatot a jelzést adóval és próbálnak plusz információkhoz jutni, melyek segíthetik a beavatkozást. A tüzet akkor is jelezni kell, ha időközben kialudt, vagy sikerült eloltani!

A kikerkező hivatásos egységek elsőszámú döntéshozó vezetője tűz esetén a tűzoltásvezető. A tűzoltóság kikerkezésekor a tűzoltás vezetőjét minden szükséges információval el kell látni.

A rendezvény részleges vagy teljes evakuálásáról a kikerkező tűzoltásvezető dönthet. Kikerkezését megelőzően az evakuálás a biztonsági vezető és a felelős rendezvényszervező döntési joga és felelőssége.

### **2.2.2. Rendezvényterület elhagyásának módja, műszaki mentés:**

A veszélyeztetett rendezvényterületet a rendelkezésre álló menekülési útvonalakon, vészkijáratokon keresztül kell elhagyni. A kikerkező tűzoltásvezető utasításáig a gyülekezési ponton kell várakozni. A tűzoltásvezető további utasítást adhat a mentési tevékenységben való részvétellel kapcsolatban. A biztonsági személyzet a jelen dokumentációban foglaltak szerint végezze a menekítést. A mentés során feltétlenül kerülni kell a pánikhelyzet kialakulásának bekövetkeztét. A biztonsági személyzet higgadt viselkedése életmentő lehet! A rendezvényterületet minél hamarabb, pánikkeltés nélkül, nyugodtan kell elhagyni.

A rendezvény területén tartózkodók a tűzoltásban, műszaki mentésben ellenszolgáltatás nélkül, életkoruk, egészségi, fizikai állapotuk alapján elvárható személyes részvétellel, adatok közlésével kötelesek közreműködni.

A rendezvény területén dolgozóknak tűz- és káreset bekövetkezése esetén a lehetőségekhez mérten meg kell kezdeni a tűz oltását és a kárelhárítást a rendelkezésre álló tűzoltó és egyéb műszaki eszközökkel.

A tűzoltóság egységeinek helyszínre érkezéséig a mentési és tűzoltási feladatok irányítását, valamint a rend fenntartását az OIK tűzoltó-műszaki mentő szolgálat látja el az OIK vezető irányításával.

A veszélyeztetett területen tartózkodók kötelesek a rend fenntartásában, a menekítés, a kármentés biztosításában is részt venni. Az elsősegélynyújtásban szakképzett dolgozók kötelesek az esetleges személyi sérüléseket ellátni a mentők kikerkezéséig.

Vagyonmentést alapvetően nem kell végezni, az anyagi javak mentése kizárólag akkor kezdhető meg, ha a veszélyeztetett terület kiürítése megtörtént, és az életveszély és kockázat nélkül végrehajtható.

A tűz oltásának felelős vezetője a tűzoltásvezető, aki a tűzoltóság vagy a hivatásos katasztrófavédelmi szerv jogszabályban meghatározott feltételeknek megfelelő tagja lehet. A tűzoltás helyszínén más személy csak a tűzoltásvezető előzetes engedélyével intézkedhet. A tűzoltásvezető magánszemélyeket a tűz oltásában és a mentési munkálatokban az életkoruk, egészségi és fizikai állapotuk alapján elvárható mértékben közreműködésre kötelezhet, és járműveiket, eszközeiket, felszereléseiket, anyagaikat igénybe veheti.

A tűzoltásvezető a tűz által veszélyeztetett és a tűz oltásához szükséges területen minden tevékenységet korlátozhat, megtilthat, elrendelheti az illetéktelen vagy a veszélyeztetett személyek, valamint az anyagi javak eltávolítását, a terület kiürítését.

Köteles a tűzoltással, műszaki mentéssel és ezek jelzésével kapcsolatosan keletkezett költségek megtérítésére az, aki:

- a beavatkozást igénylő eseményt szándékosan okozta,
- a tűzoltásra vagy a műszaki mentésre vonatkozóan szándékosan megtevesztő jelzést adott.

### 2.2.3. Tűz oltásában való közreműködés:

A munkavállalók tűz- és káreset bekövetkezése esetén – a lehetőségekhez mérten – a rendelkezésre álló tűzoltó és egyéb műszaki eszközökkel kötelesek késedelem nélkül intézkedni a tűzveszély elhárítására, a tűz eloltására.

Tűz esetén teljes áramtalanítást kell végezni a főkapcsoló „0” állásba helyezésével!

A tűz oltását lehetőleg a tűz által veszélyeztetett terület kiürítésével egyidőben kell megkezdeni. A tűz oltását legalább két fő végezze.

A keletkezett tűz oltását meg kell kísérelni a rendelkezésre álló eszközökkel:

- A rendezvény területén rendelkezésre álló tűzoltó készülékkel,
- Vízrel, teljes áramtalanítást követően, amennyiben nem éghető folyadék ég (az elektromos működtetésű berendezések vízzel való oltása tilos és életveszélyes, amennyiben nem történt meg a feszültségmentesítés!),
- A tűz tűzoltó takaróval történő,
- Éghető anyag eltávolításával.

Amíg az nem jár a testi épség veszélyeztetésével, a tűz oltását, illetve a tűzterjedés megakadályozását meg kell kísérelni az OIK tűzoltó-műszaki mentő szolgálat, vagy a tűzoltóság kérésére, vagy a tűz teljes eloltásáig.

### PORRAL OLTÓ TŰZOLTÓ KÉSZÜLÉK HASZNÁLATA:



A tüzesetet a készülékkel biztonsági távolság megtartásával kell megközelíteni.

Égő embert tűzoltó készülékkel ne oltunk, hanem elsődlegesen letakarással fojtjuk el a tüzet!

Egyes tűzoltó készülékek villamos feszültség alatti berendezések oltására is alkalmasak, a pontos előírások a készüléken feliratozva olvashatók (pl. 1000 V feszültségig 1 m távolságból).

1. A tüzesetet a készülékkel - biztonsági távolság megtartásával megközelíteni.
2. Nyomókar támaszt, biztosítószegyet kihúzni.
3. A tömlőt határozottan megfogni és a tűzre irányítani.
4. A működtető kart/nyomókart/pisztolyszeglepet lenyomni.



5. Az oltóanyagot a lángtérbe, tűzfelületre juttatni.

Használattal kapcsolatos tudnivalók:

- Az oltóport ne közvetlenül az égő anyag felületére (tűzfészekbe) juttassuk, mert a nyomástól az égő anyag szétszóródhat, és a tűz könnyedén áterjedhet a környezetében lévő tárgyakra, valamint az oltást végző személyt is veszélyezteti. Az oltóanyagot a lángzónába kell juttatni, a készüléket felülről lefelé és vízszintes irányban is lassan mozgatva, így beterítve a tüzet.
- Ügyelni kell a szakaszos működtetésre, vagyis a tűzoltó készülék tartalmának nem egyszerre történő kinyomására, mely által hatékonyabb lesz a tűzoltás.

### **SZÉN-DIOXIDDAL OLTÓ TŰZOLTÓ KÉSZÜLÉK HASZNÁLATA:**



1. Nyomókar támaszt, biztosítószeget kihúzni.
2. A szórófejet a tűzre irányítani.
3. A működtető kart/nyomókart/pisztolyszelepet lenyomni.
4. Az oltóanyagot a lángtérbe, tűzfelületre juttatni.

Használattal kapcsolatos tudnivalók:

A szórófej kézzel való megfogását kerülni kell használat közben, a kiáramló  $-78^{\circ}\text{C}$ -os szén-dioxid ugyanis súlyos fagyási sérüléseket okozhat! Levegőkiszorító hatása miatt zárt helyiségbe kizárólag ablakok kinyitásával, folyamatos szellőztetés mellett szabad használni.

#### **2.2.4. Személyvédelem:**

A tűzoltási tevékenységet csak a testi épség veszélyeztetése nélkül szabad végrehajtani. Nagy meleg és füst esetén védőfelszerelés hiányában oltást nem szabad végezni

A tűz során fellépő káros hatások ellen **VÉDEKEZNI** kell! Füst ellen az orr és száj elé tett nedves kendővel, hő ellen a testre csavart nedves pokróccal, illetve sugárral történő hűtéssel.

#### **2.2.5. Mentésben résztvevő egységek biztosítása:**

A felvonuló egységek irányítására a személyzetnek fel kell készülni. Amennyiben a távolból hallatszik a szirénák hangja, a személyzet megállítja a forgalmat (mind a gyalogos, mind a gépjárművel történő közlekedést) és biztosítja a felvonulás zavartalanságát. A kikerkezéskor tájékoztatják a tűzoltóságot a megközelítés lehetőségeiről.

Tennivalók a tűzoltók kikerkezésekor, a szükséges információkat meg kell adni a kikerkező egységeknek, amelyek a következők:

- Bent rekedt személyek számáról és tartózkodásuk valószínűsíthető helyéről,
- Az áramtalanításról,
- A vízforrásokról,
- Az esetleges speciális veszélyekről,
- A tűz pontos helyéről,
- Tevőlegesen segíteni a tűzoltók munkáját a tűzoltásvezető utasítása alapján.

#### **2.2.6. Tűzoltás utáni feladatok, helyszín biztosítása:**

A tűz oltását követően a helyszíni őrzésről, az esetleges helyszíni biztosításról a biztonsági szolgálat gondoskodik. A helyreállítás, illetőleg a rendezvény folytatására a hatóságok kifejezett hozzájárulása előtt nem kerül sor.

### **2.3. Tűzveszélyes tevékenységre vonatkozó előírások**

#### **2.3.1. A dohányzás szabályai:**

A rendezvény szabadterein megengedett a dohányzás, mely nem minősül tűzveszélyes tevékenységnek, azonban kiemelt figyelmet kell rá fordítani.

A rendezvényterület minden épületére vonatkozóan a létesítmények zártterű helyiségeiben az 1999. évi XLII. törvény rendelkezései alapján nem szabad dohányozni, elektronikus cigarettát vagy dohányzást imitáló elektronikus eszközt használni! Az erre vonatkozó tilalmat a létesítmények területén biztonsági jellel szükséges jelölni.

A kijelölt dohányzóhely a vonatkozó jogszabályok műszaki előírásainak eleget kell, hogy tegyen. A dohányzásra kijelölt helyeken megfelelő mennyiségű, nem éghető anyagú hamutartót kell elhelyezni. A hamutartók tartalmát csak nem éghető anyagú gyűjtőbe lehet üríteni.

Égő dohánytermék, gyufát és egyéb gyújtóforrást tilos olyan helyre tenni vagy eldobni, ahol az tüzet, vagy robbanást okozhat.

Dohányozni, nyílt lángot használni tilos olyan helyiségben, szabadterén, ahol fokozottan tűz- vagy robbanásveszélyes osztályba tartozó anyagot állítanak elő, tárolnak, dolgoznak fel, használnak. A dohányzás és a nyílt láng használatának tilalmát biztonsági jellel kell jelölni.

### **2.3.2. A szabadtéri tűzgyújtás:**

Minden fajta célra irányuló szabadtéri tűzgyújtás tiltott a rendezvény területén.

## **3. OPERATÍV IRÁNYÍTÁSI KÖZPONT – VÉSZHELYZET ELHÁRÍTÁSÁÉRT FELELŐS SZERV/TÖRZS**

### **3.1. Létesítést igazoló jogalap:**

A rendezvény kiemelt szabadtéri zenés, táncos rendezvény, így az 54/2014. (XII.5.) BM rendelettel kiadott Országos Tűzvédelmi Szabályzat 217. § (1) bekezdésének megfelelően területén operatív irányítási központ kerül kialakításra.

Az Operatív Irányítási Központban (a továbbiakban: OIK) a legfontosabb biztonsági és üzemeltetési szempontból kiemelkedő szereppel bíró közreműködő belső, illetve külső közreműködők egy-egy delegált vezetője foglal helyet, és saját szakterületének ügyvitelére becsatlakozva kapcsolatot tart a helyszínen tartózkodó társszervezetekkel, egy esetleges vészhelyzet esetén irányítási központként szolgál, koordinálja az élet- és vagyonvédelem biztosításában résztvevő egységeket.

Az OIK jól felszerelt eszközparkkal bír, minden a rendezvény kapcsán releváns adat ide fut be a gyors és hatékony döntéshozatal érdekében. Vészhelyzet bekövetkezése, vagy a vészhelyzet tudható, számított bekövetkezése (pl. viharos időjárás) esetén a döntéshozó felelős vezető az OIK- ba delegált katasztrófavédelmi hatóság hivatásos szakembere, akinek a döntéseit hajtják végre a rendezvény lebonyolításában és biztosításában dolgozók.

### **3.2. Tűzoltó és műszaki mentő szolgálat, OIK-on belüli feladatok és technikai felszereltség**

A fesztivál ideje alatt 24 órás időtartamban tűzoltó készenléti szolgálat és OIK műszaki csoport kerül telepítésre, kihelyezésre a rendezvény területén.

A személyi állomány tekintetében hivatásos tűzoltók bejelentett másodállásban látnak el készenléti jellegű szolgálatot az alábbiak szerint.

A készenléti szolgálat felállítási helye az Operatív Irányítási Központ területén kerül kialakításra.

A fesztivál területén 24 órás időtartamban figyelemmel kíséri a rendezvényeket, folyamatosan kapcsolatot tart a rendezvény szervezőivel, a műszaki vezetővel, a biztonsági személyzettel, valamint az OIK felelős vezetőjével.

Készenléti állapotban az OIK vezető közvetlen felügyelete alatt és irányítása szerint kármegelőzési, tűzmegelőzési, biztonságtechnikai, baleset- és vészhelyzet megelőzési feladatokat lát el.

A gépjárműfecskenő gépjárművezetője 16:00 órától 07:00 óráig tartó időtartamban a gépjárműfecskenőt nem hagyhatja el, a 2 perces riasztási időt köteles tartani. A további létszám a rendezvény területén egyéb műszaki feladatokat lát el, riasztás esetén 2 perc időtartamon belül kezdi meg a vonulást a káresemény helyszínére a rendelkezésre álló járművel és eszközökkel.

A gépjárművek forgalmi engedélye, műszaki érvényességét igazoló okiratai a rendezvény ideje alatt az OIK-ban rendelkezésre állnak.

A készenléti szolgálat szolgálatszervezése a rendezvény megkezdése előtti naptól az OIK-ban rendelkezésre áll.

Vészhelyzetben a készenléti tűzoltó, műszaki mentő egység tevékenységét a tűzoltásvezető irányítja.

### 3.3. Tűzoltásra irányuló feladatok:

A kihelyezett készenléti szolgálat az elsődleges beavatkozásra intézkedik. A tűz oltását 4 db szerelt gyors sugárral meg tudja kezdeni, illetőleg a tűz keletkezésének kezdeti fázisában képes körülhatárolni, lefeketíteni, a terjedését megakadályozni és eloltani. Kiterjedtebb tűz esetén a gépjárműfecskenőről szerelt „C” sugarakra van lehetőség.

A fesztivál területén és ideje alatt keletkezett tűz esetén a riasztási fokozat meghatározásához az OIK vezetője a helyszíni tűzoltásvezető segítségével megfelelő szakmai információt továbbít a Somogy Vármegyei Katasztrófavédelmi Igazgatóság műveletirányító központjába.

Az elrendelt riasztási fokozatnak megfelelően az egység felkészül a további mentő-tűzoltó egységek fogadására.

### 3.4. Tömeg kezelésére és tájékoztató eszközök:

- Hangosbemondó rendszer:  
Amennyiben a rendezvényen tömegtájékoztatásra van szükség, úgy a telepített színpadrendszer hangrendszerén, valamint telepített térhangosítási rendszeren keresztül van mód a tömeg tájékoztatására, mind élőszóban, mind az előre megírt és rögzített közönségtájékoztatási, biztonsági szövegek bejátszásával. A hangosbemondókon keresztül a magyaron kívül kettő nyelven (angol, német) adunk tájékoztatást a menekülési irányokról és a követendő magatartási szabályokról (mellékletként csatolva).
- Kézi hangosbeszélő:  
A biztonsági szolgálat bázisán, valamint az OIK-ban kézi hangosbeszélő rendszer áll rendelkezésre, mely szükség szerint a tömegtájékoztatásra felhasználható.
- Menekülési útirányjelzők:  
A rendezvényre valamennyi közlekedési útvonalon, valamint fontosabb programhelyszínen szabványosított EVERLUX utánvilágító táblák (1200 x 600 mm) kerülnek kihelyezésre, melyek az MSZ ISO 6309 előírásainak megfelelnek, így az 54/2014. (XII.5.) BM rendelet előírásait teljesítik.

A táblák úgy kerülnek kihelyezésre, hogy a rendezvényhelyszínek bármely pontjáról legalább egy jól látható és felismerhető legyen és megfelelő vizuális információt közöljön a menekülés irányáról a rendezvényen tartózkodók részére.

A táblák megvilágítására tartalék áramforrást a szabad területeken nem biztosítunk, mivel utánvilágító kivitellük, így egy esetleges áramkimaradás, áramszünet esetén is láthatóak maradnak.

A táblák kihelyezéséről a rendezvény kezdete előtt gondoskodunk. A kihelyezett táblákról készült nyilvántartás a rendezvény ideje alatt az OIK-ban megtekinthető. A táblák meglétéről és megfelelő állapotáról a tűzoltó, valamint a biztonsági személyzet naponta több alkalommal meggyőződik, hiányosság esetén a javításra, cserére intézkednek.

- Kivetítők:

Az eseményen kivetítők kerülnek telepítésre, melyen a szervezők szükség szerint az adott helyzetnek megfelelő vizuális információkat tudnak közölni a látogatók számára a menekülés irányáról és annak módjáról.

- Egyéb tájékoztató felületek:  
A rendezvény területén több helyen nagyméretű eligazító, információs térképeket, helyismeretet segítő táblákat helyezünk ki a menekülési útirányjelzőkön kívül.

### **3.5. Kiürítés és menekítés módjai:**

A kiürítést követően a biztonsági személyzet gondoskodik a vagyonbiztonság garantálásáról, szükség szerint együttműködve a rendőrség és a tűzoltóság munkatársaival. Amennyiben a rendezvény igényli, úgy tételes jegyzőkönyv kerül felvételre, melyben rögzítésre kerülnek az eseményhelyszínen található eszközök, azok állapota, darabszáma, megkönnyítve a tulajdonosoknak való visszajuttatást.

#### **3.5.1. Előre látható esemény:**

A kiürítést előre várható esemény bekövetkezése esetén (időjárás, nagy érdeklődést kiváltó előadó stb.) a felelős rendezvényszervező rendeli el, és ellenőrzése alatt a műszaki vezető és/vagy az OIK vezető koordinálja.

Tömegtájékoztató berendezések segítségével adunk tájékoztatást és iránymutatást a rendezvényen résztvevők részére. A tájékoztatással párhuzamosan intézkedünk a vendéglátó és kereskedelmi egységek, illetőleg a mutatóványos berendezések bezárásáról.

A rendezvény helyszínét a várható esemény bekövetkezése előtt legkésőbb 30 perccel bezárjuk. A zárást követően a biztonsági személyzet a helyszínt átvizsgálja és gondoskodik az őrzésről.

#### **3.5.2. Nem várt esemény:**

A kiürítést vészhelyzet, biztonsági kockázat bekövetkezésekor (tűzeset, bombariadó, tömegverekedés stb.) a veszélyeztetett helyről a kiürítési tervben foglaltak szerint a biztonsági személyzet elvégzi.

A veszélyeztetett területet (nézőtér) a teljes résztvevő létszám 4 perc alatt képes elhagyni. A tömegtájékoztató technikai berendezéseken keresztül történik a rendezvényen résztvevők tájékoztatása.

A menekülést a biztonsági személyzet irányítja, és a biztonsági vezető koordinálja. A közlekedő utakon történő átkelésnél kiemelt figyelmet fordítunk a kiérkező mentőegységek, valamint a tűzoltóegységek akadálymentes felvonulására.

A szülőket esetlegesen elvesztő, egyedül menekülő gyermekek részére gyülekezési pontot jelölünk ki, melyről a hangosbeszélőn keresztül tájékoztatjuk a szülőket. A pánik helyzet elkerülése érdekében a rendezvény hivatalos honlapján tájékoztatást adunk közzé a tűz- menekülés esetén követendő magatartásról.

## 4. BIZTONSÁGI KÖVETELMÉNYEK TELJESÍTÉSE

### 4.1. Általános feladatok:

- A személy- és vagyonvédelmi, valamint magánnyomozói tevékenység szabályairól szóló 2005. évi CXXXIII. Törvényben meghatározott kötelezettségek teljesítése, a jogosultságok érvényesítése.
- A rendezvény területének, programhelyszíneknek, berendezéseknek őrzése, az illegális cselekmények, lopások, rongálások megelőzése, megakadályozása.
- A rendezvény ideje alatt biztonsági szempontból, a résztvevők magatartásának, az esetleges tömeg mozgásának, hangulatának figyelemmel kísérése, az ezzel kapcsolatos szükséges intézkedések megtétele. Az esetleges ez irányú információkról és a tervezett intézkedésekről a kijelölt személyek, szervezők értesítése.
- A rendezvény ideje alatt a fesztivál területén szabálysértések és bűncselekmények elkövetésének megelőzése, megakadályozása, megszakítása és esetleges felderítése. Elkövető elfogása esetén a rendőrség, vagy egyéb jogszabályban meghatározott hatóság értesítése mellett a helyszín biztosítása, tanúk felkutatása, az eljárásban történő részvételük biztosítása. Az intézkedés átadásáig az elkövető helyszínen tartása mellett ruházat- és csomagátvizsgálás végrehajtása.
- A rendezvény nyitáskor, az őrszemélyzet váltáskor a terület és egyes helyszínek átadás-átvétele a rendezvényhelyszín vezetőjének, kijelölt személyének, vagy a nappalos szolgálatnak, a rendezvény zárásakor az éjszakai szolgálatnak, vagy a meghatározott vezetőnek.
- A rendezvény Integrált vészhelyzet elhárítási, tűzvédelmi és katasztrófavédelmi tervében foglaltak megismerése, betartása és betartatása.
- Tűz keletkezése esetén a tűzvédelmi szabályzatban meghatározottak szerint a tűzoltóság értesítése és az élet- és kármentés megkezdése, kis kiterjedésű, kezdődő tüzek oltása kézi tűzoltó készülékkel.
- Egészségügyi és mentőszolgálat értesítése egészségügyi beavatkozást igénylő esetekben.
- A szervezők illetőleg az általuk megbízott személy/ek kiürítésre, menekítésre adott utasítása esetén a rendezvényhelyszínen jelenlévők felszólítása a terület elhagyására, valamint tömegirányítói feladatok ellátása.

### 4.2. Beviteli tilalom alá eső tárgyak:

A ruházat- és csomagátvizsgálás során elvételre kerülő/a rendezvényre be nem hozható tárgyak:

- Közbiztonságra különösen veszélyes eszközök
- Tiltott eszközök
- Kábítószer, vagy annak fogyasztásához kapcsolódó tárgyak, eszközök
- Veszélyes anyagok, eszközök, tárgyak
- Egyéb tárgyak (értékes tárgyak, alkohol, üdítő, dohánytermék stb.)

A csomagátvizsgálás során a biztonsági őr fegyvereket, közbiztonságra különösen veszélyes eszközöket, kábítószer, alkoholt, dohányterméket nem vehet át, azok az érték/csomagmegőrzőben sem helyezhetők el! Szükség esetén a látogató esetleges ellenállása miatt, vagy különösen veszélyes tárgyak esetében az őr rendőri intézkedést kér.

#### 4.2.1. Közbiztonságra különösen veszélyes eszközök:

A közbiztonságra különösen veszélyes tárgyakat a 175/2003. (X.28.) Kormányrendelet határozza meg:

- Az olyan szúró- vagy vágóeszköz, amelynek szúró hosszúság vagy vágó éle a 8 cm-t meghaladja, továbbá a szúróhosszúság vagy vágó él méretétől függetlenül a dobócsillag, a rugóskés és a szúró-, vágóeszközt vagy testi sérülés okozására alkalmas egyéb tárgyat kilövő készülék (különösen: íj, számszeríj, francia kés, szigonypuska, parittyá, csúzli).

- A jellegzetesen ütés céljára használható és az ütés erejét, hatását növelő eszköz (különösen: ölmosbot, boxer),
- A lánccal vagy egyéb hajlékony anyaggal összekapcsolt botok, nehezek,
- Másokat öntudatlanná vagy védekezésre képtelenné tevő vegyi anyagok, gázok, sprayk (pl. gázspray, paprika spray),
- Az olyan eszköz, amely az utánzás jellege és méretarányos kivitelezése miatt megtévesztésre alkalmas módon hasonlít a lőfegyverre (lőfegyverutánzat),
- Az olyan eszköz, amely elektromos feszültség útján védekezésre képtelen állapot előidézésére alkalmas (elektromos sokkoló),
- Zárszerkezetek illegális kinyitására vagy feltörésére szolgáló eszközök.

#### 4.2.2. Tiltott eszközök:

- sűrített levegővel vagy szén-dioxiddal működő fegyvere,
- gázfegyver,
- jelzőpisztoly, rajtpisztoly,
- hegyes végű, vagy éles szélű tárgyak (pl. jégvágó, fejsze, balta, sniccer),
- kéziszerszámok (feszítővas, fűrőgép, véső, csavarhúzó, kalapács stb.),
- sérülés okozására felhasználható tompa eszközök (pl. baseballütő),
- robbanóanyagok, pirotechnikai eszközök,
- kábítószer vagy egyéb jogszabályokban rögzített pszichoaktív szerek.

#### 4.2.3. Kábítószer, vagy annak fogyasztásához kapcsolódó tárgyak, eszközök:

Csomagolás:

- Műanyag zacskó
- Műanyag doboz
- Alumínium
- Papír „pakett”
- Filmes henger
- „Kinder” tojás

Szubsztancia:

- Száritott növény
- Száritott gomba
- Porszerű anyagok (fehér, tört-fehér, sárgás-barna)
- Tabletták (egész, vagy összetörve)
- Kristály jellegű anyag
- Gyurmaszerű anyag (általában sötétbarna, fekete, vagy zöld)
- Melasz színű olajos folyadék
- Papírkorongok (világos, vagy sötétbarna)
- Kockára vágott papírdarabok általában színes ábrával (bélyeg)

Fogyasztáshoz használt tárgyak:

- Kanál (domború része általában kormos, vagy égett)
- Citrompótló
- „Pipák”
- Üvegcsövek
- Fecskendő
- Sörös vagy Cola-s doboz

#### 4.2.4. Veszélyes anyagok, eszközök, tárgyak:

- gázpalack, gázégő, gázmelegítő,
- üvegből készült palackok, tárgyak,
- esernyő,
- 1 m-t meghaladó merev rúd, cső (pl. Zászlórúd),
- gyúlékony anyagok, és gyújtó eszközök.

#### 4.2.5. Egyéb tárgyak:

Az egyéb, be nem hozható tárgyakról külön elbírálás alapján dönti el a biztonsági szolgálat, hogy azokat be lehet-e vinni a rendezvény területére vagy sem, az elbírálás és a szelektálás alapját a tárgyak értéke is meghatározza, ennek megfelelően kerül tárolásra vagy eltávolításra.

**Kis értékű tárgyak:**

Ezeket a tárgyakat a biztonsági szolgálat munkatársai megszámozott bilétával látják el, aminek tőpéldányát a tulajdonos kapja meg. Ennek felmutatása ellenében visszakaphatja a tárgyat, amikor elhagyja a területet. Az elvett tárgyakat egy bepolicozott sátorban, vagy konténerben tárolja a biztonsági szolgálat és folyamatosan őrzi.

**Különösen nagy értékű tárgyak:**

Amennyiben a vizsgáló talál ilyen tárgyat, azt külön veszi, és tovább folytatja az átvizsgálást. Az átvizsgálást követően a személyt elkíséri a konténerig, a szolgálatvezetőjének szól, aki ideiglenes megőrzésre átveszi a tárgyakat leltári és átvételi jegyzőkönyv szerint. Amikor a vendég elhagyja a rendezvényt, fényképes igazolvány felmutatása ellenében átveheti a megőrzött tárgyat.

Szeszes italt, kereskedelmi mennyiségű élelmiszert, továbbá kereskedelmi mennyiségű tárgyakat nem vihetnek át az ellenőrzésen, ezért a következő anyagokat le kell adni a megőrzőbe:

- Bármilyen fajtájú és mennyiségű szeszes ital. Ide tartozik a sör, bor, égetett szesz (ezek bármilyen kiszerelése).
- Azonosítatlan folyadékok (címke nélküli).
- 1 litert meghaladó mennyiségű üdítő ital, műanyagpalackban (személyenként).
- Kereskedelmi mennyiségű tárgyak esetén, azt jelezni kell a biztonsági szolgálat vezetőjének.
- Kisállatok, házi kedvencek.

#### 4.2.6. Talált tárgyak:

Talált tárgyaknak nevezzük azok a tárgyakat, amelyek feltételezhetően, nem szándékosan kerültek a megtalálásuk helyszínére. A megtaláló köteles törekedni arra, hogy visszajuttassa a megtalált tárgyat a tulajdonosának, ezért a rendezvényen minden talált tárgyat a találó személy köteles leadni a rendezvényen kialakított, alvállalkozó által üzemeltetett Talált Tárgyak Pontban (továbbiakban TT) vagy a biztonsági szolgálatnál, valamint a rendezvény kívül talált tárgyakat az illetékes hatóságoknak.

A TT-ben való leadáskor az átadásról jegyzőkönyv kerül felvételre, amelyben a megtaláló személy röviden nyilatkozik a leadás megtörténtéről, majd az üzemeltető átveszi a tárgyat. Az átadott tárgy kiadásához arcképes, személyazonosságot igazoló okmány (pl.: személyi igazolvány, diákigazolvány, vezetői engedély a lakcímkártya együttes bemutatásával, útlevel) és a tulajdonjog bizonyítása szükséges, ehhez fel kell tudni sorolni a következő információkat:

- tárgy elvesztésének a helye
- tárgy elvesztésének ideje
- tárgy tulajdonságainak meghatározása (pl.: szín, márka, méret stb.)
- kétség esetén, kimondottan a tulajdonos által ismert egyéni jellemzők megadása.

A rendezvény alatt a TT-t egy központi információs telefonszámon is el lehet érni, azonban a tárgyakat csak személyesen lehet átvinni, majd a rendezvényt követően a tárgyakat a Sziget Zrt. irodájában van lehetőség átvinni, előre egyeztetett időpontban.

## 5. SZÁMÍTÁSBA VETT VESZÉLYFORRÁSOK, VESZÉLYEK ÉS AZOK ELHÁRÍTÁSÁRA VONATKOZÓ INTÉZKEDÉSI TERV

### 5.1. Időjárási tényezők figyelemmel kísérése:

A HungaroMet Magyar Meteorológiai Szolgálat Nonprofit Zrt. (HungaroMET) feladata egy az általános élet- és vagyónvédelmi szempontokat figyelembe vevő riasztási rendszer működtetése. Ennek célja a várható rendkívüli időjárás előrejelzésével a rendezvényen tartózkodók időben történő tájékoztatása az időjárás alakulásáról.

Az előrejelzés nem publikus része a Katasztrófavédelem felé küldött jelzés, amely alapján az OKF a megyei igazgatóságokon keresztül tájékoztatja a megyei és a helyi Védelmi Bizottságokat, polgármestereket, a bejelentett tömegrendezvények szervezőit és a veszély jellegétől függően egyéb szervezeteket. A riasztások rendszerint 1-3 óras időelőnnnyel érkeznek a HungaroMet-től.

A látogatók a veszélyes időjárási eseményekről értesülhetnek a híradásokból, az HungaroMet honlapjáról, valamint a rendezvény területén rendelkezésre álló kivetítőkről és egyéb tájékoztató felületekről.

Figyelmeztető előrejelzést és riasztást a következő időjárási elemekre adnak ki:

- zivatar
- felhőszakadás
- szélleőkés
- ónos eső

Általánosan elmondható, hogy az előzetesen figyelmeztetett, riasztott terület nagysága változó, de rendszerint a legkisebb terület, amelyre a veszélyjelzés vonatkozik, egy átlagos magyarországi megye felének felel meg.

Egyes időjárási események nem ugyanolyan pontossággal és időelőnnnyel jelezhetők előre. 100 %-os pontosságú előrejelzés sohasem adható. Egy adott területre kiadott figyelmeztetés, riasztás azt jelenti, hogy az időjárási feltételek kedvezőek a veszélyes időjárási esemény kialakulásához a figyelmeztetett, riasztott és az ahhoz közel eső területeken.

A figyelmeztető előrejelzés és riasztás így nem jelent garanciát az adott veszélyes időjárási esemény bekövetkezésére az érintett terület egy adott pontján.

Az időjárás előrejelzés korlátaiból adódóan nem mindig lehetséges a megfelelő, időben történő riasztás, figyelmeztető előrejelzés kiadása. A legkorszerűbb eszközök és módszerek, szakmai ismeretek alkalmazása ellenére sem lehetséges minden esetben megfelelő időelőnnnyel, a megfelelő szintű veszélyjelzés kiadása. Sajnos előfordulhatnak olyan, akár kritikusan veszélyes időjárási jelenségek, amelyeket csak kialakulásuk pillanatában, vagy azután van lehetőség felismerni.

#### 5.1.1. Időjárás vészjelző rendszer:

A figyelmeztetések és a riasztások során 3 veszélyességi szintet különböztetünk meg.

##### Első szint (sárga):

Az első szintű figyelmeztetés/riasztás még fokozottabb elővigyázatosságot, megelőző intézkedéseket általában nem igényel. Az időjárás hatásának jobban kitett tevékenységek során azonban legyünk figyelmesek.

Ilyen sárga fokozatú jelenségek:

- a viharos, de még 90 km/h alatti szél;
- a gyengébb ónos eső;
- a gyengébb intenzitású zivatar;
- a köd;
- a talajmenti fagy;
- a nagy mennyiségű, de önmagában még komolyabb árvízveszéllyel nem fenyegető csapadék;
- az emberek többsége számára még elviselhető hőség.

##### Második szint (narancs):














Veszélyt hordozó időjárási jelenség, amely káreseményekhez vezethet, vagy akár személyi sérülést, balesetet is okozhat. Az ilyen intenzitású jelenségek ritkák, de minden évben rendszeresen, többször is előfordulhatnak.











- A szél már károkat okozhat;
- A nagy mennyiségű eső árvízveszélyt hordoz magában;
- Ide soroljuk a csak korlátozott területeket érintő, viszont már extrém kísérőjelenségekkel (úgy mint erősen viharos, vagy akár orkán erejű szél, nagymértékű jég, felhőszakadás) járó zivatarokat.

### Harmadik szint (piros):

Veszélyes, komoly károkat okozó, sok esetben emberi életet is fenyegető időjárási jelenségek, amelyek rendszerint kiterjedt területeket érintenek. A figyelmeztetés/riasztás e legmagasabb (piros) szintjére már csak a meglehetősen ritkán előforduló események kerülnek. Egy adott helyen a visszatérési periódus már több év (átlagosan ennyi idő alatt ismétlődik meg a jelenség).

- Az extrém erejű szél többfelé komoly pusztítást okozhat;
- A nagy mennyiségű csapadékhoz már árvízveszély is feltétlenül társul;
- Országosan időjárási típusonként körülbelül 1-2 évente ismétlődik meg ilyen veszélyességi fokú jelenség. Extrém jelenségekkel járó zivatarok ennél ugyan jóval többször fordulnak elő valahol az országban, de „piros” fokozatú figyelmeztetés/riasztást csak akkor adnak ki, ha várhatóan nem csak lokálisan lesznek jelen, hanem kiterjedt területeket érintenek, és így egy adott helyre vonatkoztatva bekövetkezési valószínűségük lényegesen nagyobb.

Veszélyes időjárási esemény	Jel	Veszélyességi szint rövid jelentése
Széllökés		1. A várt legerősebb széllökések meghaladhatják a 70 km/h-t.
		2. A várt legerősebb széllökések meghaladhatják a 90 km/h-t.
		3. A várt legerősebb széllökések meghaladhatják a 110 km/h-t.
Eső		1. 24 óra alatt több mint 20 mm csapadék hullhat.
		2. 24 óra alatt több mint 30 mm csapadék hullhat.
		3. 24 óra alatt több mint 50 mm csapadék hullhat.
Felhőszakadás		1. Intenzív záporból, zivatarból rövid idő alatt 25-30 mm-t meghaladó csapadék hullhat.
		2. Intenzív záporból, zivatarból rövid idő alatt 50 mm-t meghaladó csapadék hullhat.
Zivatar		1. Figyelem! Zivatar alakulhat ki. Elsődleges veszélyforrást a villámlás jelent, emellett esetenként szélerősödés, jégeső előfordulhat!
		2. Veszély! Hevesebb zivatarok kialakulására lehet számítani. A villámlások mellett kockázatot jelent a zivatarokat kísérő szél, jégeső is!
		3. Fokozott veszély! Heves zivatarok várhatók! A zivatarokat kísérő szél, jégeső is jelentős kockázatot jelent!

<b>Havazás</b>		1. 12 óra alatt 5 cm-t meghaladó friss hó hullhat.
		2. 24 óra alatt 20 cm-t meghaladó friss hó hullhat.
		3. 24 óra alatt 30 cm-t meghaladó friss hó hullhat.
<b>Hőség</b>		1. A napi középhőmérséklet várhatóan eléri vagy meghaladja a 25 °C-ot.
		2. A napi középhőmérséklet várhatóan eléri vagy meghaladja a 27 °C-ot.
		3. A napi középhőmérséklet 29 °C felett alakulhat.
<b>Extrém hideg</b>		1. A hőmérséklet - 15 °C alá csökkenhet.
		2. A hőmérséklet - 20 °C alá csökkenhet.
		3. A hőmérséklet - 25 °C alá csökkenhet.
<b>Köd</b>		1. Tartós (> 6 óra) sűrű köd (látástávolság pár száz méter) várható.

Az egyes kritériumokhoz a jelenségre utaló piktogramot, illetve a veszélyesség fokához társítható szint (sárga, narancs, vörös) rendelték. A térképes megjelenítésnél a régió színét az adott régióra érvényes legmagasabb fokozatú jelenség foka határozza meg.

A riasztási színjelölések mellett többlet információval szolgálnak az előrejelző által írt megjegyzések, amelyeket az adott régióra vonatkozó információk utolsó mezőjében olvashatunk.

## 5.2. Viharos időre és elemi csapásra vonatkozó terv:

Az élet és vagyonbiztonság érdekében az alábbi cselekvési protokollok kerülnek kivitelezésre a rendezvény teljes területe vonatkozásában.

Felkészülés viharos időjárásra:

- Heti és napi előrejelzés érkezik a szervezők részére az HungaroMet Magyar Meteorológiai Szolgálat Nonprofit Zrt.részéről, melyet napi szinten kockázat értékkel a rendezvény Operatív Irányítási Központja.
- Napi riasztás érkezik a HungaroMet részéről veszélyes időjárási esemény kialakulása előtt 3 és 1 órával.
- Veszélyes időjárás kialakulását az Operatív Irányítási Központban meteorológus figyeli a rendezvény ideje alatt, rendezvénynapokon 16.00 óra és 04.00 óra közti időszakban.
- A rendezvényen rendelkezésre álló kivetítőkön az időjárási változásokról szükség szerint tájékoztatjuk a látogatókat animációkkal több nyelven és piktogramokkal.

A HungaroMet mellett további előrejelzési szolgáltatóktól informálódnak a szervezők (HungaroControl, alternatív szolgáltatók, weboldalak).

A szükséges intézkedésekről az Operatív Irányítási Központ vezetője dönt. A teljes folyamatról eseménynapló készül.

### 5.2.1. Erős szélvihar:

Szél-szélvihar esetén a szélerősségtől függően a szervezők és a biztonsági személyzet gondoskodik a látogatók biztonságáról, szükség szerint a rendezvény szüneteltetéséről, beszüntetéséről.

Amennyiben az időjárás megköveteli, szükséges a sátrak kiürítése és bezárása, a színpadok leengedése, a díszletek és kiegészítő infrastruktúrák pót-súlyozása, lefektetése.

Várhatóan nagyobb szél kialakulása esetén, mérlegelést követően gondoskodni kell a kiürítésről, a szél által veszélyeztetett infrastruktúráknál kezdve. Szükség szerint a hangosbemondó rendszeren, a kézi beszélőkön és az őrpontokon is tájékoztatni kell a látogatókat a teendőkről.

Amennyiben a meteorológiai szolgáltatók előrejelzései alapján nagyobb széltevékenységgel járó időjárásra lehet számítani, a szervezők időben megkezdik a szükséges intézkedések megtételét (pl. molinók leszedése, könnyű bútorok beszedése stb.).

A rendezvény területén felállított szórakoztatási célú berendezések megfelelőségi tanúsítványaiában meghatározott szélterhelésre vonatkozó adatokról az Operatív Irányítási Központban nyilvántartást vezetünk, melynek segítségével szükség esetén idővesztés nélkül megállapítható, hogy adott szélesség veszélye vagy fennállása esetén mely szerkezetek leengedését/bontását, illetve mely rendezvényhelyszínek kiürítését, zárását kell elvégezni.

### **5.2.2. Zivatar és heves esőzés:**

A zivatar vagy a heves esőzés azért okozhat problémát, mivel a lehulló csapadék mennyisége meghaladja a normális mértéknek tekinthető mennyiséget és ez a csapadék mennyiség viszonylag rövid időn belül hullik le, így nincs esélye a talajnak, hogy beszívja, vagy elpárologjon. A zivatar vagy heves eső olyan időjárási jelenség, amely nem előzhető meg, nincs lehetőség befolyásolni a kialakulását csak a károkat lehet csökkenteni.

Amennyiben esővel együtt járó szélvihar alakul ki, úgy az eljárás azonos az előző pontban leírtakkal, azzal a kiegészítéssel, hogy egy esetleges kiürítés esetén külön figyelmet kell fordítani az esővíz által a talajban keletkezett csúszásveszélyre, és ennek figyelembevételével kell a kiürítést irányítani. Párhuzamosan ezzel, amennyiben indokolt, haladéktalanul gondoskodni kell az energia hálózat lekapcsolásáról.

Egy esetleges zivatar vagy heves eső esetén követendő magatartási szabályok a következők:

- szükség esetén színpadtechnikai eszközök áramtalanítása,
- látogatók részéről védett, fedett hely keresése,
- eltávolodni fáktól, építményektől ezzel elkerülve az esetleges lehulló tárgyakat,
- gyermekek szem előtt tartása,
- kisebb sátrakat, installációkat, felépítményeket hagyják el a látogatók.

### **5.2.3. Villámtevékenység:**

Amennyiben fokozott villámtevékenység kialakulására lehet számítani, vagy már kialakult helyzetben fokozott villámtevékenység jön létre, úgy a szervezők mérlegelést követően beszüntetik a rendezvényt, gondoskodnak a terület kiürítéséről, figyelmeztetik a közönséget, hogy milyen irányba mozogjanak, milyen tevékenységeket folytassanak.

Amennyiben villámtevékenységgel járó időjárási esemény várható, arról a hangosbemondó rendszerünkön (evakuációs hangrendszer) és a kivetítőkön tájékoztatjuk a látogatókat.

Amennyiben a rendezvényhelyszín 10 km-es körzetében várható villámtevékenység, úgy tájékoztatjuk a biztonsági szolgálatot és a programszervezőket, hogy ha a villámtevékenység eléri a rendezvényterületet, úgy a programokat szüneteltethetjük, vagy későbbi időpontban tarthatjuk meg, melyről a felelős rendezvényszervező intézkedik.

Amennyiben a rendezvényhelyszín 5 km-es körzetében várható villámtevékenység, úgy tájékoztatjuk a biztonsági szolgálatot és a programszervezőket, hogy ha a villámtevékenység eléri a rendezvényterületet, úgy a programokat szüneteltethetjük, vagy későbbi időpontban tarthatjuk meg, melyről a felelős rendezvényszervező intézkedik. A nyitott tömegtartózkodású helyszíneken külön szervezői állományt (tömegirányítók, biztonsági szolgálat, eü. szolgálat) helyezünk készenlétbe.

Amennyiben a rendezvényhelyszín 1 km-es körzetében várható villámtevékenység, úgy tájékoztatjuk a biztonsági szolgálatot és a programszervezőket, hogy ha a villámtevékenység eléri a rendezvényterületet, úgy a programokat szüneteltethetjük, vagy későbbi időpontban tarthatjuk meg, melyről a felelős rendezvényszervező intézkedik. A nyitott tömegtartózkodású helyszíneken a már készenlétbe helyezett szervezői állományt felkészítjük a tömegtartózkodás felfüggesztésére,

szüneteltetésére, és minderről aktívan kommunikálunk a rendelkezésre álló audio-vizuális eszközökön.

Amennyiben a várható kísérő szél lehetővé teszi, úgy a vendégeket a zárt nagyhelyszínekre tereljük, ha pedig a zárt helyszínek szélterhelését meghaladó szélteher várható, úgy gondoskodunk az eseményhelyszín részleges vagy teljes kiürítéséről. A részleges vagy teljes áramtalanítás párhuzamosan az aktivitás szüneteltetésével megtörténik.

Fokozott villámtevékenység esetén a tűzoltói beavatkozás nem történhet a vízfelszín közvetlen közeléből. A vizek közelében lényegesen nagyobb lehet a páratartalom, így a villám is nagyobb területet veszélyeztet. A magas páratartalom miatt megnövekszik a levegő vezetőképessége.

A rendezvény földrajzi elhelyezkedéséből adódóan villámtevékenységgel járó vihar, zivatar esetén a fürdőzés a Balaton vízébe kimondottan veszélyes, és nem engedélyezett.

#### **5.2.4. Jégeső:**

Amennyiben az időjárási jelenségek közül jégeső alakul ki, úgy a szervezők a biztonsági személyzettel közösen gondoskodnak a rendezvényen a veszélyeztetett korcsoport sérüléseinek minimalizálásáról, valamint a pánik kialakulásának megakadályozásáról. Hangosbemondón informálják a vendégeket a szükséges teendőkről.

A jégesővel járó vihar jelentős károkat tud okozni így mind a szervezők, mind a látogatók részéről fontos feladat a személyi- és vagyoni károk minimalizálása.

#### **5.2.5. Magas vagy folyamatosan emelkedő hőmérséklet:**

Amennyiben tartósan és fokozatosan emelkedik a hőmérséklet, úgy a szervezők és a biztonsági személyzet kiemelt figyelmet fordít a vegetációs tüzek kialakulásainak veszélyére, a lehetőségekhez mérten locsolással csökkentik ezen veszélyforrások kialakulásának esélyét. Amennyiben hőségriadó kerül elrendelésre, úgy a rendezvény szervezői erről tájékoztatják a rendezvényen a közönséget, hogy megelőzzék a tömeges rosszulleteket. Szükség szerint gondoskodnak a vízosztásról, fektetésről, a résztvevők vízpermettel történő hűtéséről.

Hőségriadó esetén a rendezvényszervezők az alábbiakra hívják fel a látogatók figyelmét a rendezvény tájékoztató felületein:

- napsugárzás kerülése,
- árnyékos helyek előnyben részesítése,
- gondoskodás megfelelő fényvédelemről,
- megnövelt vízfogyasztás.

#### **5.2.6. Tűz:**

Amennyiben tüzesemény kialakulása miatt szükséges, úgy a rendezvény vagy annak jól elhatárolható részén gondoskodni kell a kiürítésről.

A biztonsági személyzet a kiürítési dokumentációban foglaltak szerint végezze a menekítést, kiemelt figyelmet fordítva az esetlegesen jelen lévő kiskorúakra.

A tűz észlelésekor az építményben, szabadtéren tartózkodókat riasztani kell, a veszélyeztetett területet azonnal el kell hagyni, ott csak a tűz oltásán ténykedők tartózkodhatnak. Építményben keletkezett tűz esetén létszámellenőrzést kell tartani a kiürítés alatt és után is.

Amennyiben a tűz a visszavonulási útvonalakat meggátolja, úgy a tűz oltását abba kell hagyni és az építményt, szabadteret mielőbb el kell hagyni.

A tűzoltók kiérkezésekor a tűzoltás vezetőjét minden szükséges információval el kell látni.

A mentés során feltétlenül kerülni kell a pánikhelyzet kialakulását. A biztonsági személyzet higgadt viselkedése életmentő lehet!

Tűz keletkezése esetén a PB palackokat a helyszíntől távol, biztonságos helyre kell szállítani. Őrzésükről gondoskodni kell. Biztonsági lefúvató szelepes PB palack túlnyomása esetén szúrólánghatásra kell számítani, mely súlyos égési sérüléseket okozhat.

A tűz oltását követően a helyszíni őrzésről, az esetleges helyszín biztosításról a biztonsági szolgálat

gondoskodik. A helyreállításra, illetőleg a rendezvény folytatására a hatóságok kifejezett hozzájárulása előtt nem kerül sor.

### **5.3. Tömeges rendbontás, közbiztonságot fenyegető cselekmények**

#### **5.3.1. Tiltott, büntetendő magatartási formák:**

Verekedés, rongálás, garázdaság, illetve bármely bűncselekményként értékelendő cselekmény, de ide tartoznak a rendezvényen alapvetően tiltott magatartási formák, mint a pogo, bodysurf stb. Azon cselekmények, amelyeknél fennáll a gyanú a bűncselekmény megvalósulása vonatkozásában, esetükben a rendőrség értesítésre kerül.

#### **5.3.2. Terrorcselekmény és annak fenyegetése:**

Mint minden tömegrendezvény, így jelen esemény is ki van téve a terrorcselekményeknek, illetve terrorfenyegetéseknek. Magyarországon az ilyen jellegű fenyegetések igen ritkák, de a felkészülés során figyelmet kell rá fordítani.

Az előkészítés és a kivitelezés során is hangsúlyt kell fektetni arra, hogy a gyanút keltő jeleket, kisebb fenyegetéseket és a szélsőségekre utaló magatartásokat szükség szerint a rendőrségnek, vagy az illetékes szakszolgálatoknak jelezni kell. Amennyiben szükség van tényleges beavatkozásra, úgy a szervezők és a biztonsági szolgálat azonnal beavatkoznak, és gondoskodnak a terület kiürítéséről.

#### **5.3.3. Bombariadó és bombafenyegetés:**

Bombariadóról akkor beszélünk, amikor ismert vagy ismeretlen személy személyesen, telefonon, levélben, egyéb kommunikációs csatornán (pl. internet, telefon, közösségi média) a rendezvényen elhelyezett robbanószerkezet felrobbantását helyezi kilátásba, amelynek célja zsarolás, anyagi haszonszerzés, személyes vagy kollektív bosszú, politikai vagy más előny elérése, pánik vagy zavarkeltés, a rendezvényen folyó tevékenység akadályozása, felelőtlen szórakozás, esetleg az elkövető kóros elmeállapota. A fenyegetést minden esetben komolyan kell venni. Haladéktalanul tájékoztatni kell az OIK operatív vezetőjét, aki a rendőrség értesítésével egyidejűleg, a biztonsági szolgálattal közösen az elsődleges intézkedéseket megteszi.

A rendőrség megérkezéséig a veszélyeztetett környezetből a lehetőségekhez mérten el kell távozni, meg kell akadályozni, hogy gyanútlanul mások a veszélyeztetett helyszínre menjenek. A kikerülő rendőrséget tájékoztatni kell a megtett intézkedésekről, a körülményekről. A továbbiakban a rendőrség utasításának megfelelően kell eljárni, viselkedni.

#### **5.3.4. Tömegnyomor/zsúfoltság:**

A rendezvény bizonyos programjain és helyszínein lehet számítani nagyobb tömegsűrűségekre, amely leginkább a színpadhoz közelítve válik egyre jellemzőbbé. Ez jellemző még a bejutásnál és az eltávozásnál. A nagyobb tömegsűrűséggel érintett programokon és helyszíneken fokozottabb a biztonsági szolgálat jelenléte.

#### **5.3.5. Szándékos károkozás:**

A rendezvényen nem kizárt szándékos, rosszindulatú károkozás bekövetkezése. Amennyiben ilyen esemény áll fenn, úgy a biztonsági személyzet haladéktalanul gondoskodik a stratégia jellegű infrastruktúrák (elektromos hálózat, színpadok, sátrak stb.) fokozott biztosításáról, valamint értesítik a rendőrséget. Amennyiben a károkozás mértéke a teljes rendezvény lebonyolítását befolyásolja, úgy a szervezők intézkednek a rendezvény elhalasztásáról, felfüggesztéséről, végső esetben a beszüntetéséről.

#### **5.3.6. Vélelmezett, pánikot okozó jelenség:**

A tömegben figyelmet kell fordítani a vélt, pánikot keltő események kialakulására. Amennyiben ilyen jelzés érkezik a biztonsági személyzet felé, úgy azt a biztonsági személyzetnek haladéktalanul

ki kell vizsgálni, és a pánikkeltésért felelős személyeket el kell különíteni a közönségtől, megelőzendő a pánik kiterjedését.

A pánikhelyzet specialitását az adja, hogy bármelyik helyzet lehet az indikátora, hogy megvalósuljon. A tömegben kialakuló olyan tudatállapot, amely menekülésre készítet, úgy, hogy figyelmen kívül hagyják a tömegben lévő személyek a józan eszüket.

Vészhelyzetben előfordulhat ennek kialakulása, ezért elsősorban az ilyen helyzetek megvalósulását kell elkerülni, erre kell figyelmet fordítani. Kialakuló pánikhelyzetben a látogatók józan eszüket hátra hagyva, másokat kezdenek el követni, ezért is vannak mindenki által érthető módon elhelyezve a menekülési útvonalak. Ezekre felhívni a figyelmet, valamint azonnali tájékoztatást kell eszközölni a tömeg megnyugtatása és informálása végett. Szükség esetén az eseményt korlátozni, szüneteltetni, megszüntetni.

#### **5.3.7. Nem várt, működést veszélyeztető közlekedési helyzet:**

Amennyiben a rendezvényen nem várt, és a működést veszélyeztető közlekedési helyzet áll fenn, úgy a biztonsági személyzet és az autó információs személyzet mindent megtesz, hogy minél gyorsabban elhárításra kerüljön a kialakult forgalmi akadály. Amennyiben a szervezői beavatkozás nem elegendő, úgy rendőri beavatkozást kér a biztonsági szolgálat.

A rendezvény megközelítése során a közterületek jelentős gépjármű és gyalogos forgalomára kell számítani és felkészülni. A megközelítés közterületen történik, melyen a rendezvényszervezőnek nincs jogosultsága korlátozó intézkedéseket foganatosítani.

Ez elmúlt években Európában elkövetett terrortámadásokat több esetben gépjárművekkel hajtották végre az elkövetők, mely során emberek közé hajtottak, ezen kockázat minimalizálása érdekében a területileg illetékes rendőrkapitánysággal mindenben együttműködünk, így előfordulhatnak korlátozó intézkedések, út akadályok kihelyezése, amit az illetékes rendőri hatóság végez.

Amennyiben ilyen esemény történik, illetőleg a rendőri szervek annak szükségességét megállapítják, az érintett mentésben résztvevő hatóságokat haladéktalanul tájékoztatjuk.

### **5.4. Egészségügyi jellegű veszélyforrások és kockázati tényező**

#### **5.4.1. Vízrendszer visszafertőzése:**

Amennyiben olyan információ jut a szervezők birtokába, hogy az ivóvízként funkcionáló vízhálózat megfertőződött, úgy azonnali intézkedéssel elzárják a rendezvény vízellátását, tájékoztatják az illetékes hatóságokat és a hatóságok utasításai szerint járnak el.

#### **5.4.2. Ismétlődő, vagy többszörös erőszak okozta sérülések:**

Amennyiben a rendezvényen erőszakból fakadó sérülések jelentkeznek, úgy a biztonsági szolgálat és a szervezők azonnal tájékoztatják az illetékes rendőrkapitányságot. A sérültet az egészségügyi szolgálat ellátja, és amennyiben a sérülés súlyossága indokolja, kórházba szállítását eszközöli.

#### **5.4.3. Járvány, járvány jellegű megbetegedés:**

A rendezvény időpontja és periodicitása végett valószínűtlen járvány kialakulása.

#### **5.4.4. Kémiai típusú fertőzés – vegyi, irritációs anyagok:**

A rendezvény helyszínén nem kerül felhasználásra veszélyes kémiai anyag.

#### **5.4.5. Tömeges fertőzés, bármely típusú fertőző betegség halmozódása - Elkülönítést, fertőtlenítést igénylő, illetve bejelentés köteles betegségek:**

A rendezvény időpontja és periodicitása végett valószínűtlen tömeges fertőzés kialakulása.

## 6. VÉSZHELYZET ELHÁRÍTÁSÁÉRT A VENDÉGEK FELADATAI ÉS KÖTELEZETTÉSGEI

### 6.1. Vendégekre, látogatókra vonatkozó biztonsági szabályozás

Kötelesek betartani a táblákon, piktogramokon és a házirendben feltüntetett biztonsági előírásokat. Kötelesek a biztonsági személyzet, a szervezők, a rendezvény területén dolgozók utasításait, felszólításait betartani, azoknak maradéktalanul eleget tenni.

Vészhelyzet esetére az alábbi tájékoztatót tesszük közzé a rendezvény internetes felületén, a rendezvénnyel kapcsolatos kiadványokban:

*„Mit tegyünk nem várt esemény, tűz keletkezése esetén?*

*Feltétlenül kerüljük a pánikhelyzet kialakulását! A higgadt, nyugodt viselkedés életeket menthet. Nem várt esemény, vészhelyzet, tűz esetén tájékoztassuk a hozzánk legközelebb álló biztonsági személyt, szervezőt. Fontos, hogy higgadtak maradjunk, beszéljünk érthetően, fogalmazzunk egyszerűen és világosan.*

*Figyeljük a biztonsági személyzet iránymutatásait, ne bíráljuk felül az utasításait. Ők képzett szakemberek, akik rendelkeznek megfelelő helyismerettel és szaktudással a terület biztonságos elhagyásának lehetőségeiről.*

*Figyeljük a menekülési útirányjelző táblákat, feliratokat, piktogramokat, kövessük a menekülési útirányt, hallgassuk figyelmesen a hangosbeszélőkön kapott instrukciókat, figyeljük a kivetítők utasításait.*

*Segítsük társainkat a terület elhagyásában. Ne feledkezzünk meg az ittas és bódult állapotban lévők megsegítéséről, ne hagyjuk magára az esetlegesen megsérült személyeket.*

*Amennyiben a tüzet a keletkezés pillanatában észleljük, és az még nem veszélyezteti a testi épségünket, keressünk egy tűzoltó készüléket, és próbáljuk meg eloltani a tüzet. A tüzek többsége a kezdeti fázisban egy tűzoltó készülékkel eloltható.*

*Tűzoltó készüléket találunk a rendezvény területén található minden építményben, sátorban, színpadon, vendéglátó és kereskedelmi egységben.*

*A tűz oltását csak a saját és mások testi épségének veszélyeztetése nélkül kíséreljük meg.*

*A tűzoltó készüléket használjuk rendeltetésszerűen:*

- Húzzuk ki a biztosító szeget
- Irányítsuk a tömlőt a tűz irányába
- Nyomjuk le a működtető kart (szakaszosan működtessük)

*Elektromos tüzek oltására semmilyen körülmények között ne használjunk vizet!*

*Vészhelyzet esetén távolodjunk el a veszélyeztetett területtől, ne bámészkodjunk, engedjük a káresemény felszámolásán tevékenykedőket dolgozni. Készüljünk fel a hivatásos egységek kiérkezésére, engedjük teret a beavatkozó egységek járműveinek.”*

## 7. KIÜRÍTÉSI TERV

